

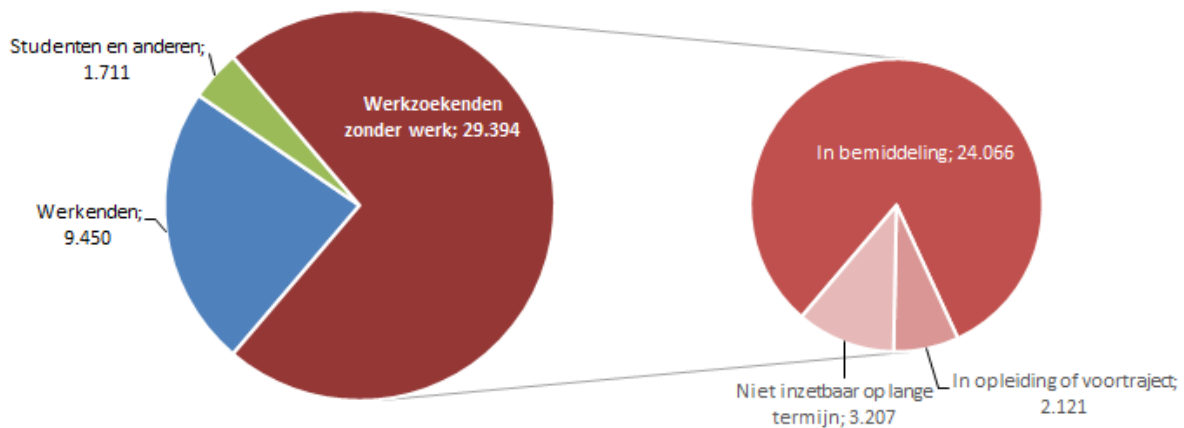
## De arbeidsmarkt in augustus 2022

### 29.394 werkzoekenden zonder werk in augustus 2022

Volgens de werkzoekendenindeling van VDAB telt stad Antwerpen eind augustus 40.555 burgers die klant zijn. 29.394 of 72,5% van de burgers die klant zijn bij VDAB is werkzoekend zonder werk, 9.450 of 23,3% is werkend en 1.711 of 4,2% is student of anderen.

Van de 29.394 werkzoekenden zonder werk is de overgrote meerderheid in bemiddeling (81,9%), 7,2% is bezig met een opleiding of voortraject, en 10,9% is niet inzetbaar op lange termijn.

Grafiek 1 Aantal bij VDAB ingeschreven burgers volgens werksituatie, stad Antwerpen, augustus 2022



Bron: Arvastat - VDAB

Bewerkingen: stad Antwerpen | Ondernemen en Stadsmarketing | Werk

Ten opzichte van augustus 2021 is er sprake van een daling van het aantal werkzoekenden zonder werk: stad Antwerpen telt in augustus 2022 1.228 werkzoekenden zonder werk minder dan een jaar eerder. Dit is een daling met 4%.

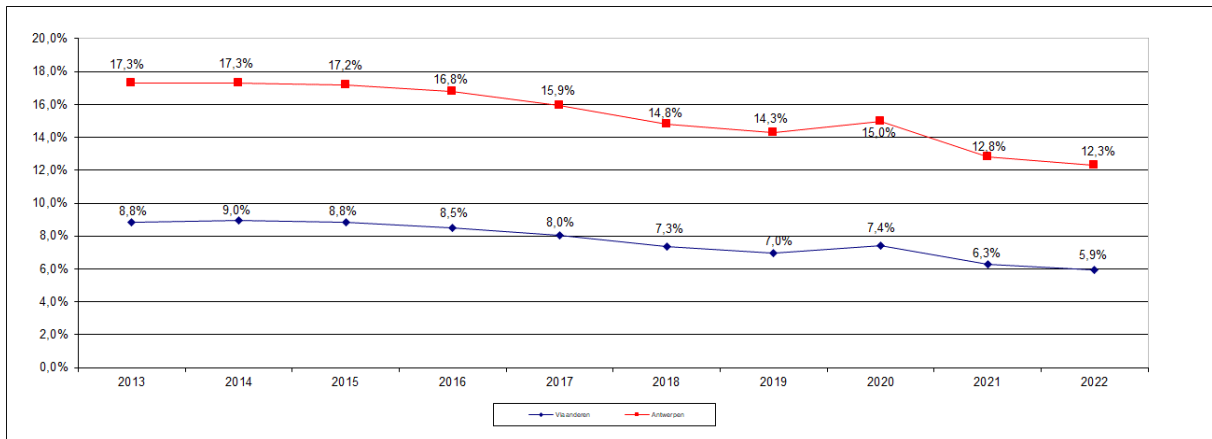
De daling van het aantal werkzoekenden zonder werk is een gevolg van dalingen binnen alle groepen naar bemiddelingsstatus: de groep werkzoekenden in bemiddeling daalt immers met 3,3% ten opzichte van augustus 2021, de groep werkzoekenden in opleiding of voortraject daalt met 15,1% en de groep werkzoekenden die niet inzetbaar zijn op lange termijn daalt met 1%.

De groep werkenden kent een stijging met 3,4% op jaarbasis en de studenten en anderen dalen met 27,3% ten opzichte van augustus vorig jaar.

## Werkzoekendengraad en het aandeel jongeren in de werkzoekendenpopulatie

In stad Antwerpen is 12,3% van de beroepsbevolking werkloos. De werkzoekendengraad in Antwerpen is hiermee meer dan dubbel zo hoog als in Vlaanderen (5,9%). Ten opzichte van augustus 2021 is er sprake van een daling van de werkzoekendengraad in stad Antwerpen met 0,5%-punt.

*Grafiek 2 Evolutie van de werkzoekendengraad in Vlaanderen en stad Antwerpen, augustus 2013-2022*

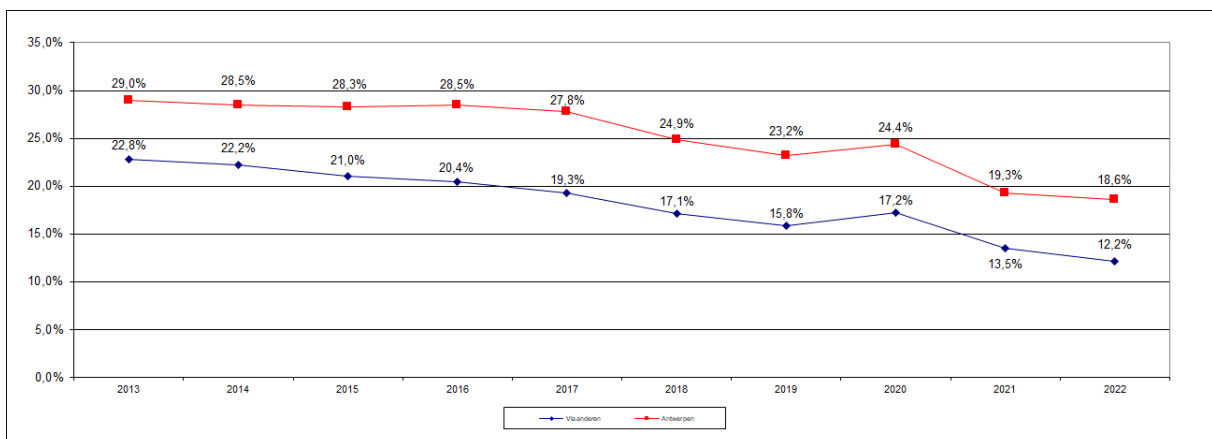


Bron: Arvastat - VDAB

Bewerkingen: stad Antwerpen | Ondernemen en Stadsmarketing | Werk

De werkzoekendengraad bij Antwerpse jongeren lag in augustus op 18,6%. Dit is beduidend hoger dan de gemiddelde werkzoekendengraad van jongeren in Vlaanderen (12,2%). Op jaarbasis daalt de werkzoekendengraad bij jongeren in stad Antwerpen met 0,7%-punt.

*Grafiek 3 Evolutie van de werkzoekendengraad bij werkzoekenden zonder werk jonger dan 25 jaar in Vlaanderen en stad Antwerpen, augustus 2013-2022*

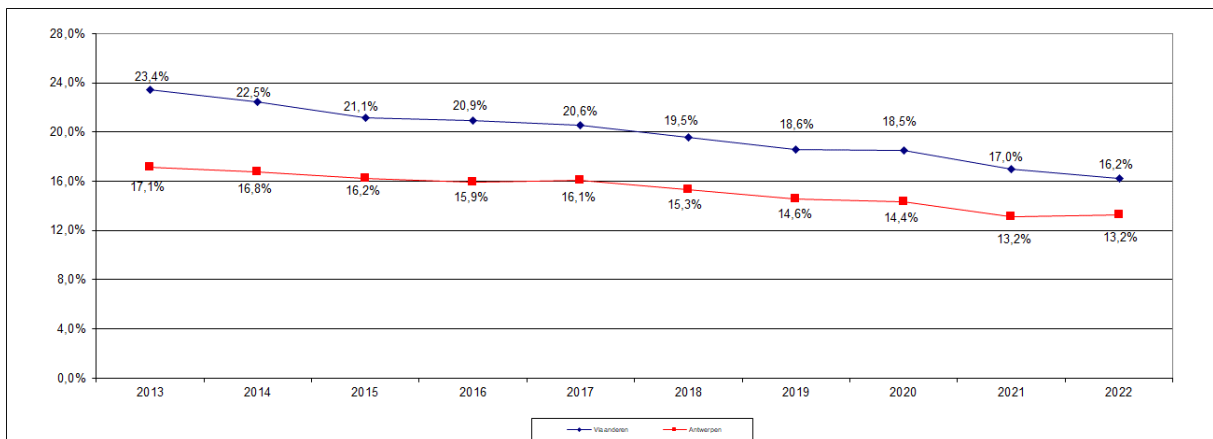


Bron: Arvastat - VDAB

Bewerkingen: stad Antwerpen | Ondernemen en Stadsmarketing | Werk

Wanneer we het aantal werkzoekenden zonder werk jonger dan 25 jaar afzetten tegen het totaal aantal werkzoekenden zonder werk, is 13,2% van de werkzoekenden zonder werk in Antwerpen jonger dan 25 jaar. In Vlaanderen bedraagt dit aandeel 16,2%.

Grafiek 4 Evolutie van het aantal werkzoekenden zonder werk jonger dan 25 jaar ten opzichte van de totale populatie werkzoekenden zonder werk in Vlaanderen en Antwerpen, augustus 2013-2022.



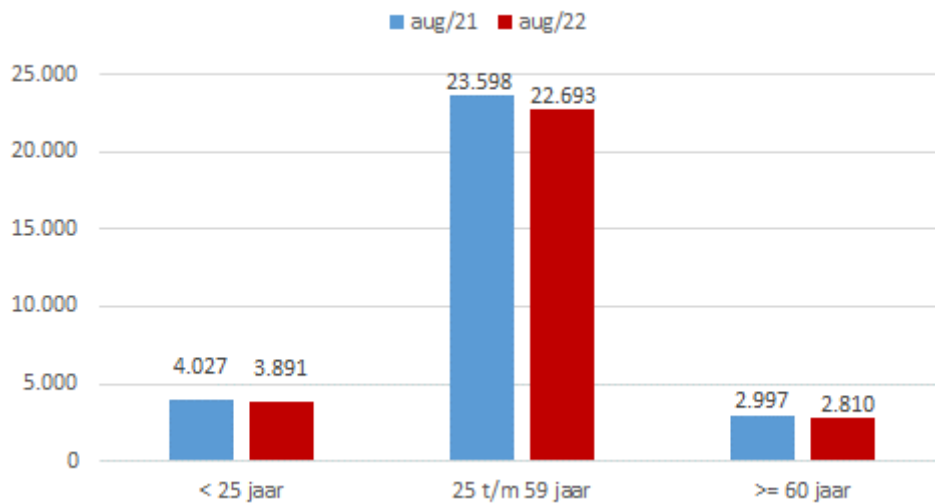
Bron: Arvastat - VDAB

Bewerkingen: stad Antwerpen | Ondernemen en Stadsmarketing | Werk

## Profiel van de Antwerpse werkzoekenden zonder werk

### Leeftijd

Grafiek 5 Werkzoekenden zonder werk naar leeftijd, stad Antwerpen, augustus 2021-2022



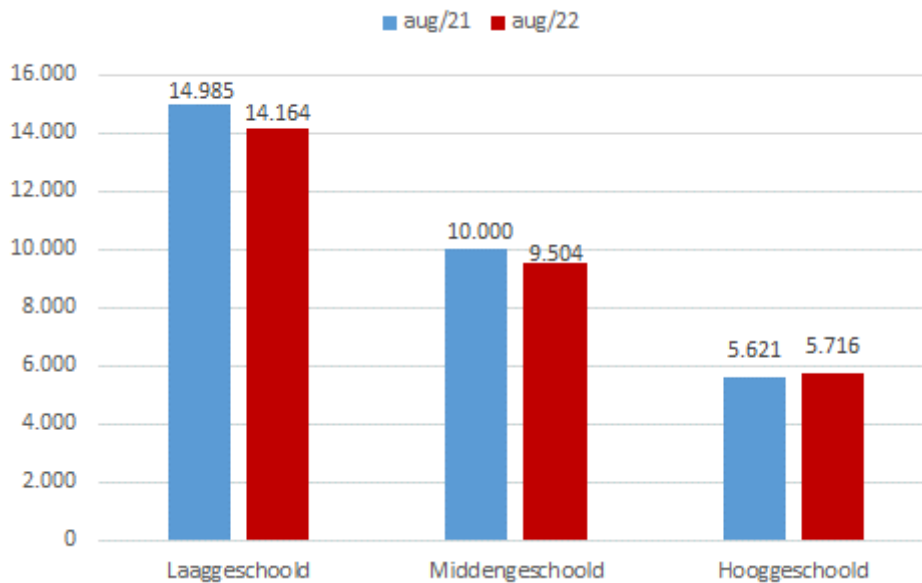
Bron: Arvastat - VDAB

Bewerkingen: stad Antwerpen | Ondernemen en Stadsmarketing | Werk

De daling van het aantal werkzoekenden zonder werk in stad Antwerpen is het sterkst bij de groep die 60 jaar of ouder is en bedraagt 6,2% op jaarbasis. Het aantal -25-jarigen daalt met 3,4% op jaarbasis en bij de leeftijdscategorie 25 t/m 59 jaar bedraagt de daling 3,8%.

## Studieniveau

Grafiek 6 Werkzoekenden zonder werk naar studieniveau, stad Antwerpen, augustus 2021-2022



Bron: Arvastat - VDAB

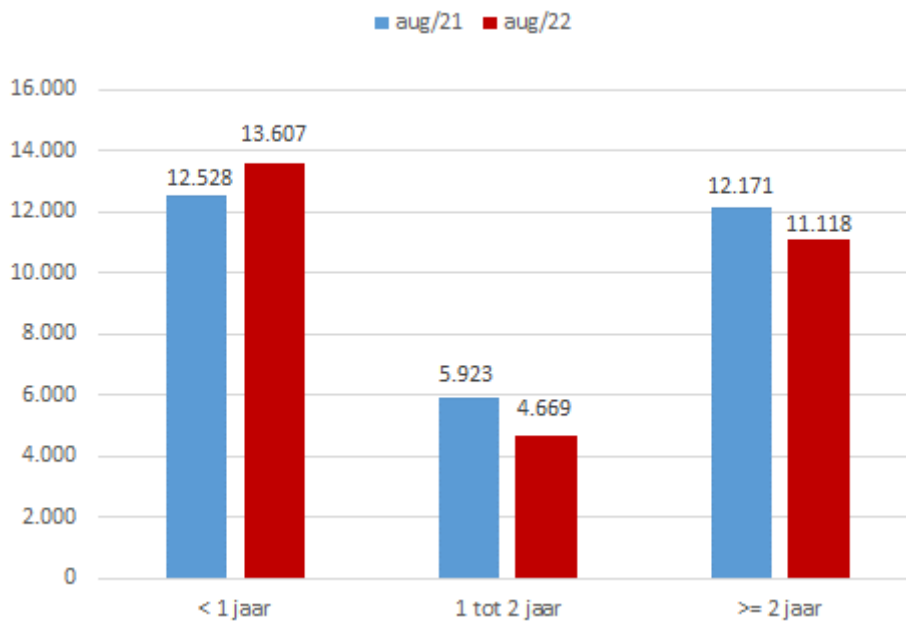
Bewerkingen: stad Antwerpen | Ondernemen en Stadsmarketing | Werk

48,2% van de werkzoekenden zonder werk in stad Antwerpen is kortgeschoold. Het aantal kortgeschoolde werkzoekenden daalt met 5,5% ten opzichte van augustus 2021. Het aantal middengespoolden daalt met 5%. De hooggeschoolden tekenen een stijging op met 1,7% op jaarbasis.

Eind augustus telt VDAB ook nog 10 werkzoekenden zonder werk in stad Antwerpen waarvoor het studieniveau onbekend is. Voorheen werden zij gecatalogeerd onder de categorie "kortgeschoold". Nu krijgen ze een afzonderlijke categorie "onbekend".

## Werkloosheidsduur

Grafiek 7 Werkzoekenden zonder werk naar werkloosheidsduur, stad Antwerpen, augustus 2021-2022



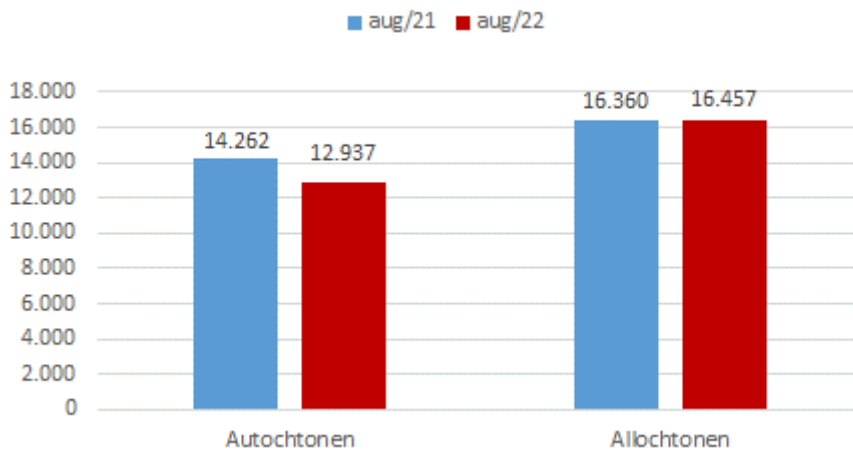
Bron: Arvastat - VDAB

Bewerkingen: stad Antwerpen | Ondernemen en Stadsmarketing | Werk

46,3% van de werkzoekenden zonder werk in stad Antwerpen is minder dan één jaar werkzoekend. De kortdurige werkloosheid (minder dan 1 jaar) daalt in stad Antwerpen met 8,6%. De daling bij de groep werkzoekenden zonder werk die 1 tot 2 jaar werkloos bedraagt 21,2%. De groep werkzoekenden zonder werk die zeer langdurig werkloos is (2 jaar of meer) daalt met 8,7%.

## Origine

Grafiek 8 Werkzoekenden zonder werk naar origine, stad Antwerpen, augustus 2021-2022



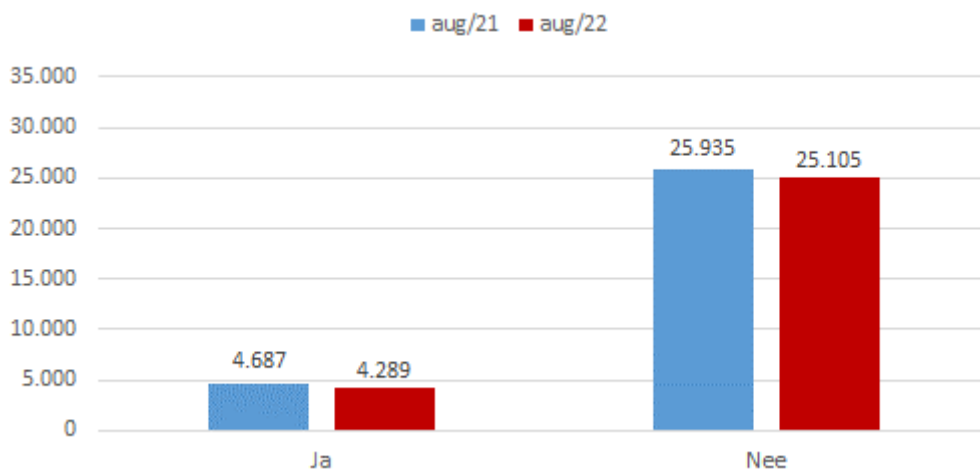
Bron: Arvastat - VDAB

Bewerkingen: stad Antwerpen | Ondernemen en Stadsmarketing | Werk

Stad Antwerpen telt 16.457 allochtone werkzoekenden zonder werk. Dat is 56% van de totale groep werkzoekenden zonder werk. Ten opzichte van augustus 2021 daalt het aantal allochtone werkzoekenden met 0,6%. Bij de autochtone werkzoekenden is er sprake van een daling, die 9,3% op jaarbasis bedraagt.

## Arbeidsbeperking

Grafiek 9 Werkzoekenden zonder werk naar arbeidsbeperking, stad Antwerpen, augustus 2021-2022



Bron: Arvastat - VDAB

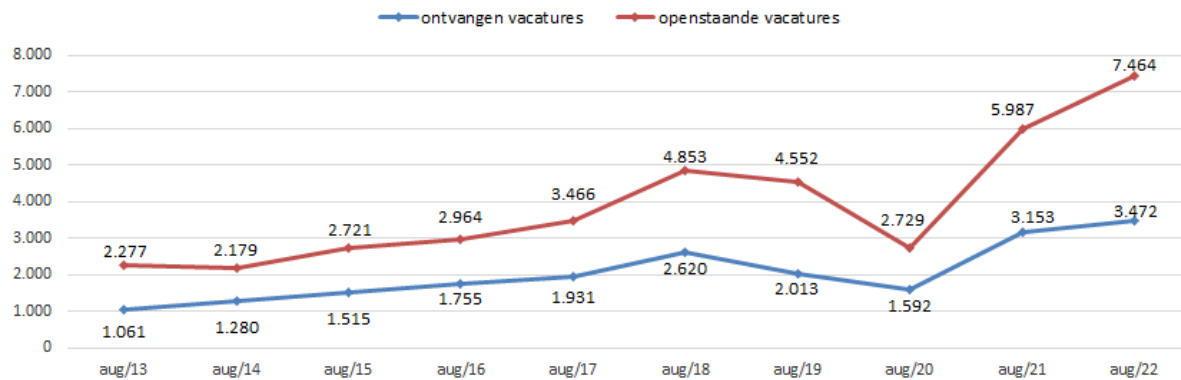
Bewerkingen: stad Antwerpen | Ondernemen en Stadsmarketing | Werk

Eind augustus telt stad Antwerpen 4.289 werkzoekenden zonder werk met een arbeidsbeperking. Dat zijn er 398 minder dan in augustus 2021 ofwel een daling met 8,5%.



## Vacatures

Grafiek 10 Aantal ontvangen en openstaande vacatures, stad Antwerpen, evolutie augustus 2013-2022



Bron: Arvastat - VDAB

Bewerkingen: stad Antwerpen | Ondernemen en Stadsmarketing | Werk

### Ontvangen vacatures

VDAB ontving in augustus 3.472 vacatures in stad Antwerpen. Dat is 10,1% meer dan in augustus 2021. De voorbije twaalf maanden (september 2021 - augustus 2022) ontving VDAB in stad Antwerpen 41.010 vacatures. Dit is 33,5% meer dan in de periode van 12 maanden daarvoor (september 2020 - augustus 2021). De 5 sectoren met het hoogst aantal ontvangen vacatures ten opzichte van vorig jaar zijn de sectoren “Vervaardiging van machines en toestellen”, “Horeca en toerisme”, “Dranken, voeding en tabak”, “Transport, logistiek en post” en “Chemie, rubber en kunststof”.

46,5% van de vacatures is voor hooggeschoolde profielen. Daarnaast wordt er bij 31,9% van de vacatures geen diplomavereisten of maximaal 2de graad secundair onderwijs gevraagd. 63,5% van de vacatures is aan VDAB gemeld door grote ondernemingen (50 werknemers of meer). 21,6% van de vacatures is voor jobs in de zakelijke dienstverlening, 14,3% voor jobs in het onderwijs en 14,2% voor jobs in de groot- en kleinhandel. Naar beroepsgroep is 13,1% voor onderwijzend en leidinggevend personeel in scholen, 11,7% voor verkopers en 6,5% voor algemeen administratief medewerkers.

Naast de vacatures die rechtstreeks aan VDAB gemeld worden, werden er 4.164 vacatures gemeld via werving- en selectiekantoren. Ook werden er 6.246 uitzendopdrachten geregistreerd.

## Openstaande vacatures

Eind augustus telt VDAB in stad Antwerpen 7.464 openstaande vacatures. Ten opzichte van augustus 2021 stijgt het aantal openstaande vacatures met 24,7%.

Voor meer informatie kan u contact opnemen met:

Stad Antwerpen | Ondernemen en Stadsmarketing | Werk

Grote Markt 1

2000 Antwerpen

e-mail: [work@antwerpen.be](mailto:work@antwerpen.be)

## Toelichting

Begin augustus 2021 introduceerde VDAB een nieuwe indeling van de groep werkzoekenden. VDAB toonde daarmee aan dat het er niet enkel is voor werkzoekenden zonder job, maar ook voor werknemers en studenten. Naast een nieuwe indeling van de groep werkzoekenden lanceerde VDAB ook een vernieuwde versie van hun interactieve toepassing Arvastat (ARbeidsmarkt Vraag- en AanbodSTATistieken).

### De nieuwe werkzoekendenindeling

De nieuwe werkzoekendenindeling zorgt ervoor dat alle burgers met een actief dossier bij VDAB in kaart worden gebracht. VDAB maakt een onderscheid tussen drie groepen burgers volgens hun werksituatie:

- werkzoekenden zonder werk: burgers zonder job die VDAB zo snel mogelijk aan duurzaam werk wil helpen;
- werkenden: burgers met een deeltijdse of voltijdse job die een beroep doen op VDAB voor loopbaandienstverlening;
- studenten en anderen: burgers die niet op zoek zijn naar een nieuwe permanente job, maar op VDAB vertrouwen voor een bepaald type dienstverlening (bijvoorbeeld het vinden van een studentenjob tijdens hun studies).

De grootste groep, die van de werkzoekenden zonder werk, deelt VDAB verder in volgens hun bemiddelingsstatus op het moment van meting. Drie groepen worden onderscheiden:

- in bemiddeling: zij maken gebruik van de bemiddelende dienstverlening van VDAB online, telefonisch of in persoon. Sommigen gaan zelfstandig op zoek naar werk met online dienstverlening, terwijl anderen geholpen worden door sectorale teams of intensieve dienstverlening krijgen waar meer tijd over gaat;
- in opleiding of voortraject: zij zijn bezig met competentieversterking, een voortraject zoals inburgering of zorgbegeleiding, of een andere specifieke begeleiding (bijvoorbeeld begeleiding tijdens detentie, in beroep tegen mutualiteit). Deze actie zal hen later helpen om succesvol naar werk te zoeken, maar zorgt ervoor dat ze nu niet meteen aan het werk kunnen. Onder andere burgers met een vrijstelling voor studies behoren tot deze groep, net als burgers met een niet-inzetbaarheid omwille van advies arbeidsmatige activiteiten in de sociale economie, opleiding, detentiebegeleiding, ...;
- niet-inzetbaar op lange termijn: werkzoekenden die omwille van bepaalde redenen zoals een gezondheidsproblematiek op dit moment geen arbeidsmarktperspectief hebben. Die redenen moeten eerst aangepakt worden vooraleer iemand er (terug) klaar voor is om in een bemiddelingstraject naar werk te stappen. VDAB laat deze burgers niet los, en pikt de draad terug op van zodra er terug een perspectief is naar werk. Onder andere burgers met de ondersteuningsnood "geen persoonlijke dienstverlening mogelijk" behoren tot deze groep, net als burgers met een niet-inzetbaarheid omwille van bijvoorbeeld bemiddelingsadvies welzijn, ...

De groep werkzoekenden zonder werk verschilt van de groep niet-werkende werkzoekenden op volgende vlakken:

- de categorie 11 deeltijds lerende zonder job wordt niet langer meegeteld bij de groep werkzoekenden zonder werk omdat zij vanaf nu deel uit maakt van de groep studenten en anderen;
- de categorie 32 persoon ten laste van het RIZIV in voorbereiding op tewerkstelling en de categorie 33 arbeidszorgmedewerker worden dan weer wel bij de werkzoekenden zonder werk geteld terwijl dit bij de niet-werkende werkzoekenden niet het geval was.

De nieuwe werkzoekendenindeling heeft ook effect op de werkzoekendengraad. De werkzoekendengraad is de verhouding van het aantal werkzoekenden zonder werk woonachtig in Vlaanderen ten opzichte van de Vlaamse beroepsbevolking

Als noemer neemt VDAB dus de beroepsbevolking van het Vlaams Gewest tussen 18 en 65 jaar oud (= jaargemiddelde van twee kalenderjaren terug).

Als teller worden de werkzoekenden zonder werk tussen 18 en 65 jaar oud met een verblijfplaats in Vlaanderen geselecteerd. Vroeger bestond de teller uit de niet-werkende werkzoekenden tussen 18 en 65 jaar oud. Doordat de teller nu hoger ligt dan vroeger maar de noemer dezelfde is gebleven, stijgt de werkzoekendengraad.

Bron: VDAB werkzoekendenbericht Juli 2021, Arvastat, brochure "De nieuwe werkzoekendenindeling en de impact op Arvastat"