



## Vakantiekiezer

Stad Antwerpen wil kinderen en jongeren stimuleren om deel te nemen aan het vrijetijdsaanbod in de stad Antwerpen. De Vakantiekiezer (<https://vakantiekiezer.antwerpen.be/>) is een instrument dat de stad Antwerpen aanbiedt aan burgers en organisatoren om dit aanbod in beeld te brengen.

Op de Vakantiekiezer vind je al het vrijetijdsaanbod dat

- tijdens de schoolvakanties georganiseerd wordt;
- voor kinderen en jongeren van 2,5 tem 18 jaar;
- en op het grondgebied van de stad Antwerpen.

Het is een informatieve site: gebruikers kunnen via filters zoeken in het aanbod en het verfijnen, maar niet inschrijven. Hiervoor wordt doorverwezen naar jouw website of inschrijfmogelijkheden als organisator. Ook informatie over de beschikbaarheid van het aanbod (volzet, vrije plaatsen...) geven we niet. Deze info kan je wel ingeven in je beschrijving, maar dan verwachten we ook dat je die up-to-date houdt.

Wat verwachten we van jou als organisator?

- Je geeft je activiteiten in, in de UiT-databank;
- Je houdt hierbij rekening met een aantal aandachtspunten specifiek voor de Antwerpse context (die lees je hier in de handleiding);
- Je zorgt ervoor dat de informatie correct en up-to-date blijft.

Wat doet de stad Antwerpen?

- Ontwikkeling en beheer van de website;
- Communicatie over en promotie van de website bij de doelgroep.

Heb je nog vragen? Contacteer ons dan via [kindaanzet@antwerpen.be](mailto:kindaanzet@antwerpen.be).



## Handleiding UIT databank

UITdatabank.be is het toegangspitaal voor organisatoren. Activiteiten die ingegeven worden in de UIT-databank worden gepubliceerd op de (verschillende UIT-agenda('s)). Dit is ook de bron voor de Vakantiekiezer van Stad Antwerpen.



### Organiseer je een activiteit?

Voeg gratis je activiteiten toe en bereik een groter publiek

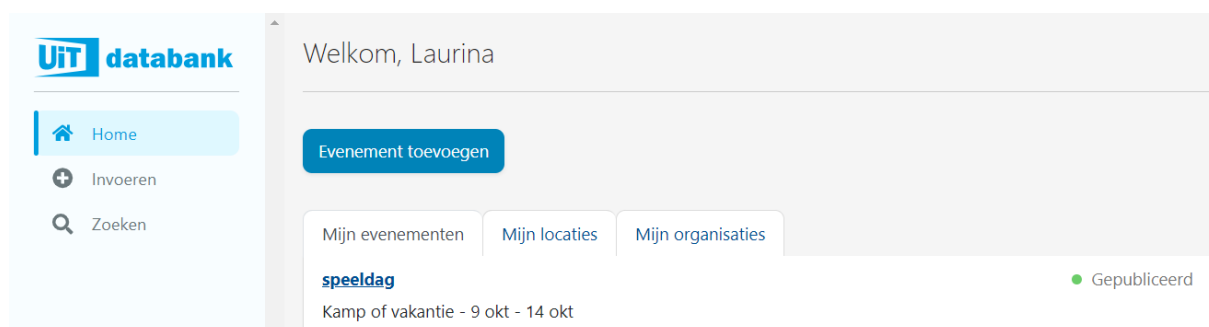
Start hier

### Aanmelden via de UiTdatabank.be

Surf naar de webapplicatie: [www.uitdatabank.be](http://www.uitdatabank.be)

Indien je nog geen account (UiTiD) hebt, maak je een nieuw account (UiTiD).

Je meldt je aan via account (UiTiD) op [www.uitdatabank.be](http://www.uitdatabank.be) en je krijgt onderstaand venster.



### Overzicht UiTdatabank.be



1. **Home:** overzicht van reeds ingevoerde evenementen (al dan niet gepubliceerd).
2. **Invoeren:** Als organisator van een evenement kan je via invoeren het evenement publiceren.
3. **Zoeken:** zoekfunctie voor evenementen in UIT-databank.

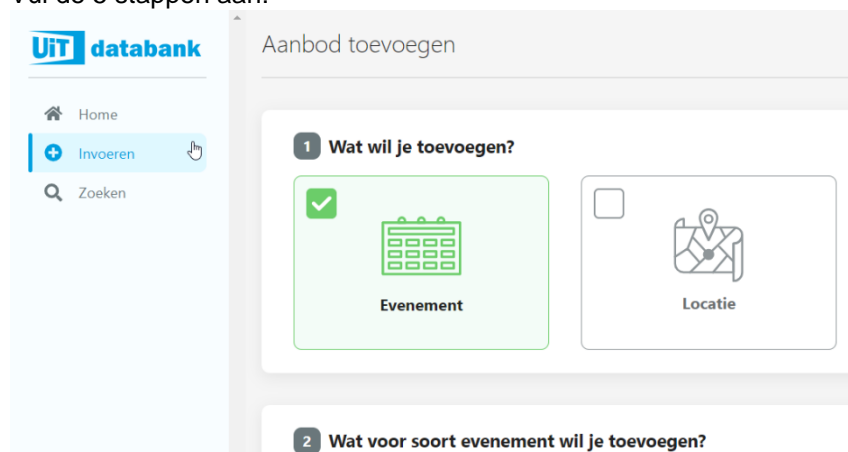


## Een evenement invoeren

1. Kies in het overzicht: invoeren, een evenement




2. Vul de 5 stappen aan:




1. Wat wil je toevoegen;
  - Kies evenement
2. Kies het soort evenement: 'kamp of vakantie'
  - Optioneel: Je kan dit nog verfijnen per thema
3. Wanneer vindt deze activiteit plaats?
  - Voer hier de verschillende dagen en corresponderende uren in.
- A** Kan je voor de activiteit zowel per dag als per week inschrijven?
  - Dan kies je voor 'een of meerdere dagen per week' en de start- en einddatum van de week in te voeren. Alsook openingsuren toevoegen.
  - Bij alle  **korte vakanties**, exclusief zomervakantie:
    - Evenement maken voor de gehele week
    - Alsook evenement maken dag per dag.
  - Bij de **zomervakantie**:
    - Een evenement maken voor de gehele periode en dan wordt er achterliggend gesplitst. Vb. evenement van 01/07-31/08.
  - Je kan dit extra toelichten in de beschrijving van de activiteit en de prijs toevoegen.



3 Wanneer vindt dit evenement of deze activiteit plaats?

  
Een of meerdere dagen

  
Vaste dagen per week

Start	19/12/2023	Einde	19/12/2023	Beginuur	00:00	Einduur	23:59
-------	------------	-------	------------	----------	-------	---------	-------

Dag toevoegen

4. Waar vindt dit evenement of deze activiteit plaats?

- Je hebt de keuze tussen: een fysieke locatie en online

**A** Op dit moment wordt enkel “fysieke locatie” gepubliceerd op de Vakantiekiezer.

- Als de locatie reeds in de databank staat, zal deze gesuggereerd worden in een lijst en kan je deze aanklikken. Anders kan je een nieuwe locatie aanmaken.
- Selecteer eerst een gemeente op basis van postcode of gemeentenaam. Nadien kies je een locatie door het adres of de naam van de locatie in te vullen.

**A** Belangrijk zie dat het adres volledig is, dan wordt deze juist weergegeven op de kaartweergave van de Vakantiekiezer.

5. Basisgegevens

- Geef een sprekende en duidelijke titel aan je evenement.
- Duid de juiste leeftijdscategorie aan of vul de exacte leeftijden in.

6. Zorg dat je publiek geen informatie mist

- Beschrijving;
  - Geef een leuke beschrijving (de algemene zoekfilter zoekt in deze omschrijving, dus kan je hier ook thematische informatie toevoegen);
- Voeg een afbeelding of video toe;

**A** Op de Vakantiekiezer worden enkel afbeeldingen overgenomen.

- Prijzen;
  - Geef de standaardprijs van je activiteit in;
  - Geef de juiste prijs in afhankelijk van of je een dag- of week- / meerdaagse activiteit hebt ingegeven bij de data;

**A** Heb je ook een kansentarium? Kies dan ‘tarief toevoegen’, vul ‘kansentarium’ in, in het tekst vak en vul je kansentarium in.

- Voeg je organisatie toe;
- Contact;

**A** Voeg bij website de meest directe link naar de inschrijvingspagina van die activiteit toe (dat betekent minder klikken voor de bezoeker);

- Reservatie ;
  - Voeg eventuele reservatiegegevens toe
  - Alsook reservatieperiode: vanaf wanneer kan je inschrijven

**A** **Labels**

- Je kan meerdere labels toevoegen hier

**A** Labels gebruikt door de Vakantiekiezer, die je hier toevoegt:

- Vooropvang of naopvang (beide woorden kunnen los van elkaar)
  - Geef aan of je voor- en/of na opvang organiseert, ook met de start- en einduren in je begeleidende tekst.



- Omschrijving op de Vakantiekiezer: 'je kind kan al voor de start van de activiteiten terecht op de locatie of langer blijven na het einde van de activiteiten'
- inclusie
  - omschrijving op de Vakantiekiezer: 'je kind met een beperking is hier ook welkom, maar neem contact op met de organisatie om te bekijken wat mogelijk is'
  - Geef aan of je openstaat om een kind met een beperking te ontvangen in je werking.
- Overnachting
  - Geef aan of je activiteit met overnachtingen is.
- Geef zoveel mogelijk info over je activiteit, zodat die meer opvalt en makkelijker gevonden kan worden.

## Publicatie van een evenement

De eerste 200 tekens zijn het belangrijkste om een nieuw publiek aan te spreken tekens.

[Leegmaken](#)

Publiceren

Later publiceren

Je wijzigingen worden vanaf nu automatisch opgesl.

1. Een evenement kan onmiddellijk gepubliceerd worden via 'publiceren'
2. Een evenement kan ook bewaard worden om later gepubliceerd te worden. Een overzicht van gepubliceerde en niet gepubliceerde evenementen kan je terugvinden via Home.
3. Kies steeds voor een sprekende titel, goede beschrijving en een mooi beeld (let op met copyright en GDPR). Dit maakt je evenement aantrekkelijker op de pagina van de Vakantiekiezer.
4. Als je jouw evenement hebt gepubliceerd kan je nog steeds specifieke labels toevoegen, deze worden overgenomen in de vakantiekiezer. Je kan er meerdere toevoegen. Zie hieronder, puntje labels.

test

Gegevens	Publicatie
Titel	test
Type	Kamp of vakantie
Labels	Met een label voeg je korte, specifieke trefwoorden toe. <input type="text"/>
Beschrijving	Geen beschrijving
Waar	Speelplein KrisKras, Jeugdhuis of jeugdcentrum, Bleekhofstraat, Borgerhout (Antwerpen)
Wanneer	Dinsdag 19 december 2023
Organisatie	Geen organisatie-informatie
Prijs	Geen prijsinformatie
Tickets & plaatsen	Beschikbaar
Contact	Geen contactinformatie
Geschikt voor	3-5



## Een niet gepubliceerd evenement terugvinden

UIT databank

Welkom, Laurina

Evenement toevoegen

Mijn evenementen | Mijn locaties | Mijn organisaties

8 evenementen Sorteren op: creatiedatum (nieuw - oud)

<b>test</b>	Kladversie
Kamp of vakantie - Van donderdag 4 januari 2024 om 00:00 tot en met donderdag 8 februari 2024 om 23:59	
<b>test</b>	Publicatie vanaf 22/12/2023
Kamp of vakantie - Dinsdag 19 december 2023	
<b>test</b>	Gepubliceerd
Kamp of vakantie - Dinsdag 19 december 2023	

Je vindt dit terug via de home knop op de [www.uitdatabank.be](http://www.uitdatabank.be)

1. Indien er 'kladversie' staat, is deze nog niet beschikbaar in de UITdatabank. Als je vanuit het aanmaken van een evenement, de pagina verlaat wordt dit automatisch opgeslagen als kladversie.
2. Indien je in de vorige stap kiest voor: 'later publiceren', kan je een datum toevoegen voor een publicatie datum in de toekomst.
3. Indien er 'gepubliceerd' staat is deze gepubliceerd.

Je kan via: 'voorbeeld' ook steeds al de specifieke filters invullen, indien het evenement nog niet gepubliceerd is.

Evenement toevoegen

Mijn evenementen | Mijn locaties | Mijn organisaties

8 evenementen Sorteren op: creatiedatum (nieuw - oud)

<b>test</b>	Kladversie	Bewerken
Kamp of vakantie - Van donderdag 4 januari 2024 om 00:00 tot en met donderdag 8 februari 2024 om 23:59		Voorbeeld
<b>test</b>	Publicatie vanaf 22/12/2023	Dupliceren
Kamp of vakantie - Dinsdag 19 december 2023		Verwijderen
<b>test</b>	Gepubliceerd	Bewerken
Kamp of vakantie - Dinsdag 19 december 2023		

test

Gegevens | Publicatie

Titel: test

Type: Kamp of vakantie

Labels: Met een label voeg je korte, specifieke trefwoorden toe.

Beschrijving: Geen beschrijving

Waar: Trix, Archeologische Site, Noordersingel 28/30, 2140 Antwerpen, Antwerpen

Wanneer: Van donderdag 4 januari 2024 om 00:00 tot en met donderdag 8 februari 2024 om 23:59

## Een evenement bewerken

Via bewerken onder 'mijn activiteiten en locaties'. Een evenement kan steeds bewerkt worden ook al is dit evenement reeds gepubliceerd.

Mijn evenementen | Mijn locaties | Mijn organisaties

8 evenementen Sorteren op: creatiedatum (nieuw - oud)

<b>test</b>	Kladversie	Bewerken
Kamp of vakantie - Van donderdag 4 januari 2024 om 00:00 tot en met donderdag 8 februari 2024 om 23:59		



## Een evenement kopiëren

Wil je een evenement herhalen in de toekomst dan kan je dit eenvoudig dupliceren en nog enkele aanpassingen doorvoeren zoals datum, prijs..

### 1. Je klikt op dupliceren

Mijn evenementen | Mijn locaties | Mijn organisaties | 8 evenementen | Sorteren op: creatiedatum (nieuw - oud) ▼

<b>test</b> Kamp of vakantie - Van donderdag 4 januari 2024 om 00:00 tot en met donderdag 8 februari 2024 om 23:59	● Kladversie	Bewerken
<b>test</b> Kamp of vakantie - Dinsdag 19 december 2023	● Publicatie vanaf 22/12/2023	Voorbeeld Dupliceren Verwijderen

### 2. Je kan dan eerst de datum aanpassen en klikken op 'kopiëren en aanpassen', dan krijg je alle gegevens die je opnieuw naar voorkeur kan aanpassen.

Kopieren en aanpassen

Je staat op het punt een evenement te kopiëren. Kies een tijdstip voor dit evenement.

**Eén of meerdere dagen** of  **Vaste dagen per week**

**Start** 11/01/2024 **Einde** 15/02/2024  Hele dag

Dag(en) toevoegen

**Start** 11/01/2024 **Einde** 15/02/2024  Hele dag

Dag(en) toevoegen